

**Бюджет
Мядельского района**

для граждан

на 2022 год

Консолидированный бюджет Мядельского района на 2022 год

Консолидированный бюджет района включает в себя один районный бюджет и девять сельских бюджетов.



В основу формирования проекта бюджета на 2022 год положен инерционный сценарий развития экономики Республики Беларусь на 2022 год и ожидаемая оценка исполнения бюджета в 2021 году. Расчетные показатели определены с учетом доведенных параметров социально-экономического развития страны на 2022 год, а также необходимости обеспечения ресурсами приоритетных задач в сфере регионального развития.

С учетом указанных подходов доходы консолидированного бюджета Мядельского района на 2022 год определены в сумме 56 482 925 рублей (в том числе собственные доходы прогнозируются в сумме 27 423 792 рубля (48,6 процента от общей суммы доходов), с учетом изменений, вносимых в налоговое законодательство, или 106,5 процента от фактического исполнения бюджета 2021 года).

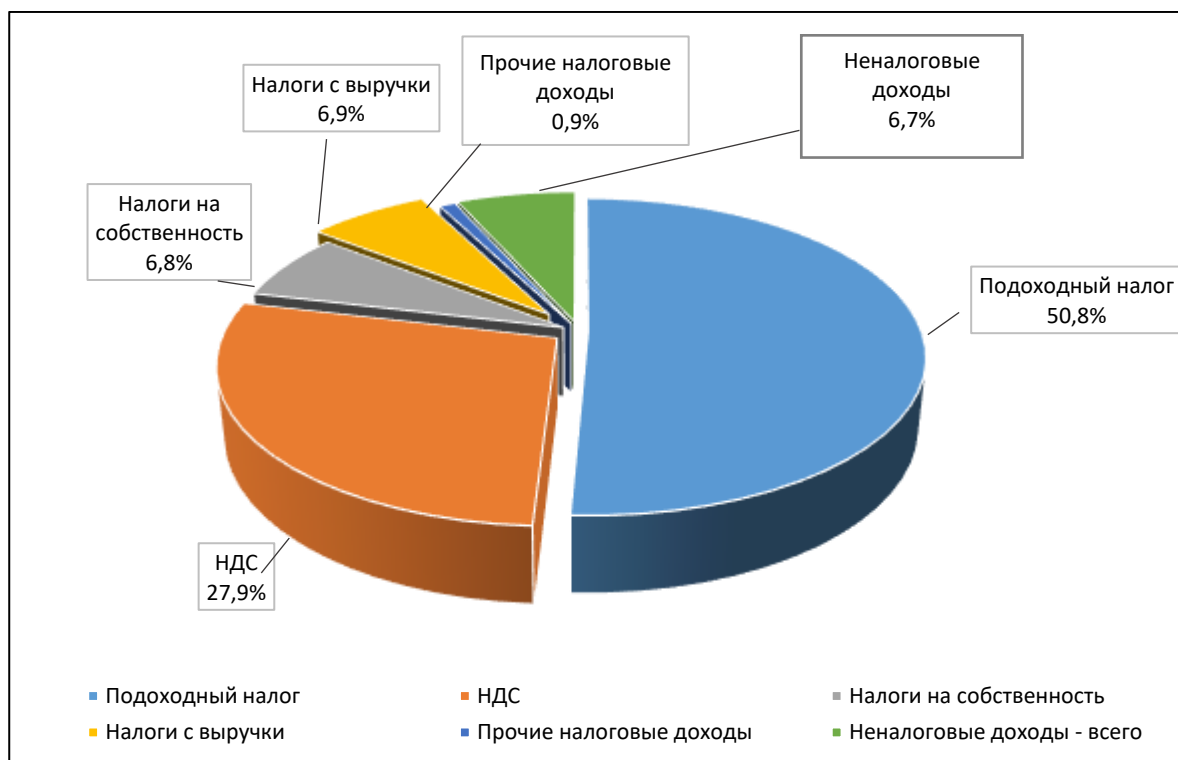
Безвозмездные поступления из областного бюджета в бюджет района планируются в сумме 29 059 133 рубля (51,4 процента от общей суммы доходов), в том числе:

- дотации – 28 705 551 рубль;
- субвенции – 353 582 рубля.

Основными источниками формирования доходов бюджета являются подоходный налог с физических лиц (13 931,7 тыс. рублей, или 50,8% от собственных доходов), налог на добавленную стоимость (7 663,4 тыс. рублей, или 27,9%), налоги на собственность (1 866,7 тыс. рублей, или 6,8%), другие налоги от выручки от реализации товаров (работ, услуг) 1 882,0 тыс. рублей, или 0,7%).

Собственные доходы консолидированного бюджета района

Наименование платежа	2022 год, рублей	Уд. вес в объеме доходов
Налоговые доходы– итого	25 591 142	93,3
в том числе:		
Подоходный налог	13 931 740	50,8
НДС	7 663 352	27,9
Налоги на собственность	1 866 680	6,8
Налоги с выручки	1 882 030	6,9
Прочие налоговые доходы	247 340	0,9
Неналоговые доходы–итого	1 832 650	6,7
ВСЕГО	27 423 792	100,0



В результате примененных подходов формирования районного бюджета и бюджетов сельсоветов планируемые к поступлению в консолидированный бюджет района доходы распределились между бюджетами различных уровней следующим образом.

Доходы местных бюджетов

рублей

Бюджет	Всего доходов	Собственные доходы	в том числе:				Удельный вес дотации в общей сумме доходов, %
			Всего	Безвозмездные поступления			
				дотация	субвенции	иные межбюджетные трансферты	
Будславский	136 328	83 253	53 075	53 075			38,9
Занарочский	158 164	107 762	50 402	50 402			31,9
Княгининский	160 131	95 181	64 950	64 950			40,6
Кривичский	159 892	101 810	58 082	58 082			36,3
Мядельский	304 507	283 664	20 843	20 843			6,8
Нарочский	283 035	231 163	51 872	51 872			18,3
Сватковский	120 978	84 324	36 654	36 654			30,3
Слободской	138 206	95 399	42 807	42 807			31,0
Свирский	198 820	125 320	73 500	73 500			37,0
Районный	55 444 049	26 215 916	29 228 133	28 705 551	353 582	169 000	51,8
<i>Консолидация</i>	- 621 185		- 621 185	-452 185		-169 000	
ВСЕГО (консолидированный бюджет)	56 482 925	27 423 792	29 059 133	28 705 551	353 582	0	50,8

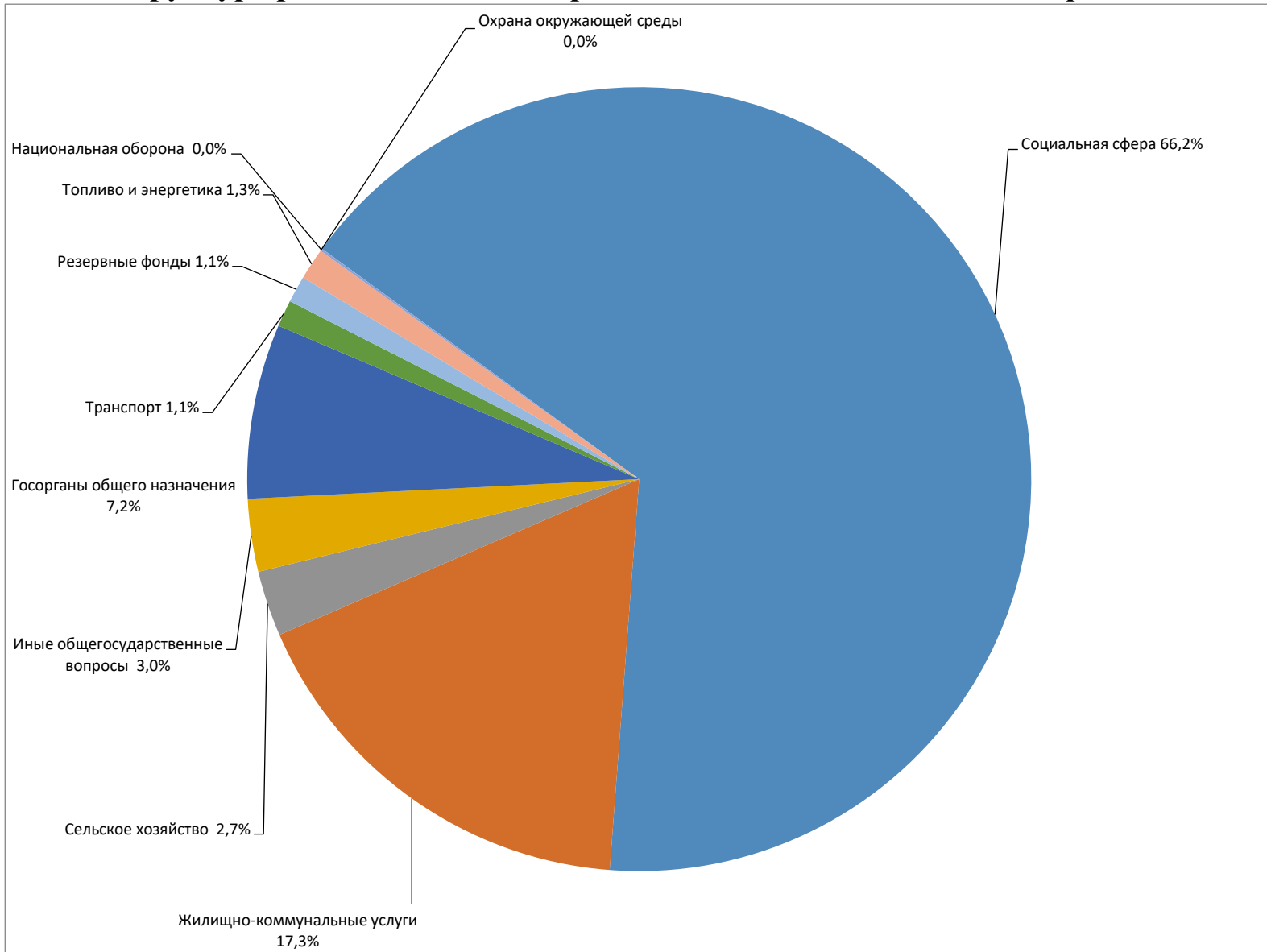
Исходя из имеющихся ресурсов расходная часть консолидированного бюджета района определена в сумме 56 472 925 рублей. Консолидированный бюджет на 2022 год сформирован с профицитом в размере 10 000 рублей. Приоритетными направлениями формирования бюджета в 2022 году по расходам остаются сохранение сбалансированности и устойчивости бюджета, социальная защищенность населения, повышение благосостояния граждан за счет увеличения размера заработной платы, поддержка многодетных семей.

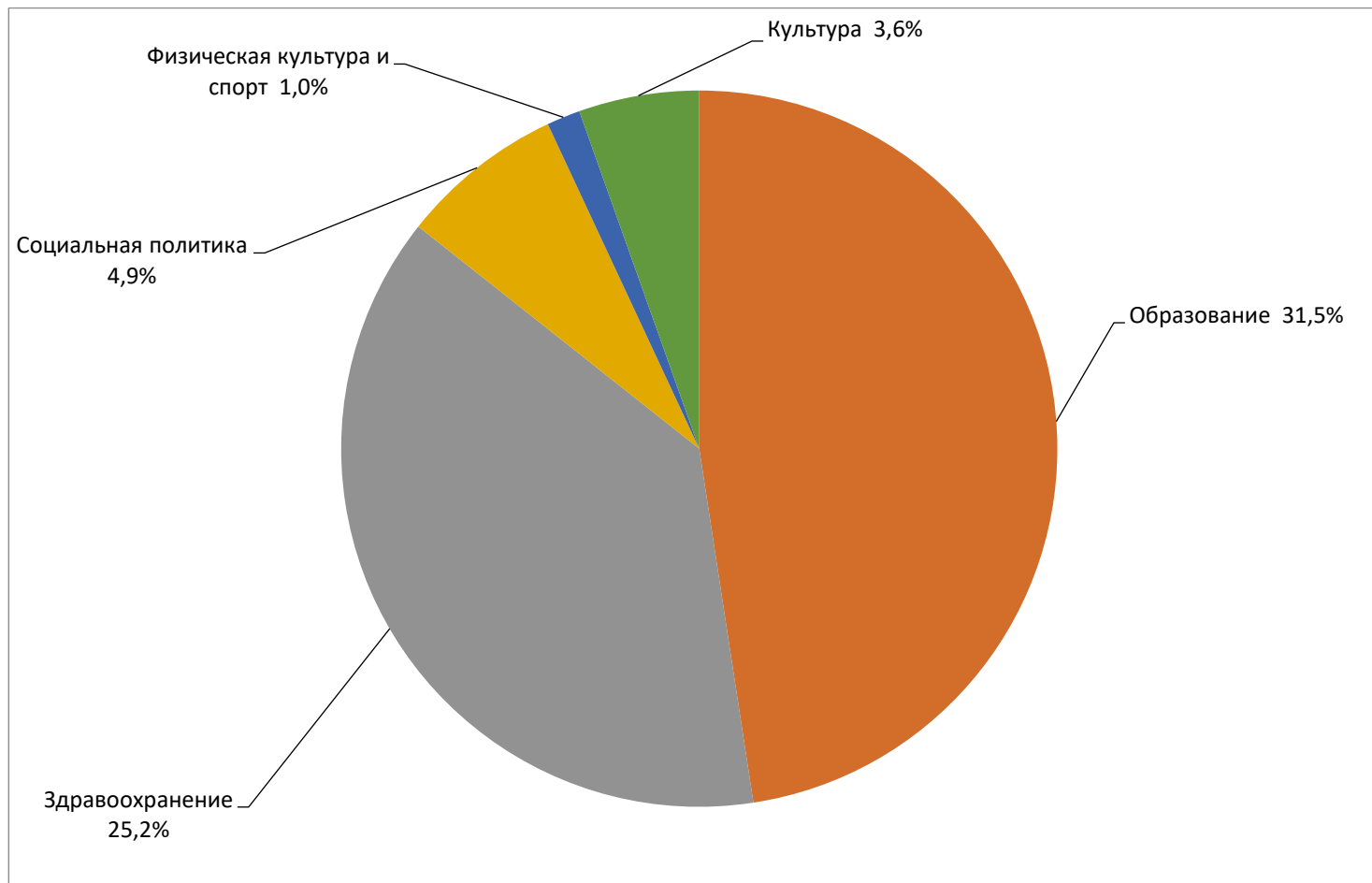
Расходы местных бюджетов

рублей

Наименование расходов	Всего	Уд. вес в общих расходах, %	в том числе			
			Бюджеты сельсоветов	Уд. вес в расходах бюджетов сельсовета в, %	Районный бюджет	Уд. вес в расходах районного бюджета, %
Социальная сфера	37 380 508	66,2			37 380 508	67,9
<i>Образование</i>	17 766 155	31,5			17 766 155	32,3
<i>Здравоохранение</i>	14 229 109	25,2			14 229 109	25,9
<i>Социальная политика</i>	2 774 133	4,9			2 774 133	5,0
<i>Физическая культура и спорт</i>	565 880	1,0			565 880	1,0
<i>Культура</i>	2 045 231	3,6			2 045 231	3,7
Жилищно-коммунальные услуги	9 743 569	17,3	238 000	16,0	9 505 569	17,3
Сельское хозяйство	1 513 640	2,7			1 513 640	2,8
Иные общегосударственные вопросы	1 699 098	3,0	44 550	3,0	1 654 548	3,0
Госорганы общего назначения	4 060 863	7,2	1 167 846	78,3	2 893 017	5,3
Транспорт	645 926	1,1			645 926	1,2
Резервные фонды	636 299	1,1	10 665	0,7	625 634	1,1
Топливо и энергетика	706 522	1,3			706 522	1,3
Охрана окружающей среды	29 000	0,0			29 000	0,0
Национальная оборона	15 500	0,0			15 500	0,0
Имущественные отношения	35 000	0,1	30 000	2,0	5 000	0,1
Прочие отрасли	7 000	0,0			7 000	0,0
ВСЕГО	56 472 925	100,0	1 491 061	100,0	54 981 864	100,0

Структура расходов консолидированного бюджета Мядельского района





На финансирование отраслей социальной сферы и мероприятий по социальной защите населения в бюджете района определены средства в сумме 37 380 508 рублей, или 66,2 процента всех расходов бюджета. В указанных средствах первоочередные расходы составляют 96,7 процента.

Расходы бюджета на ЖКХ

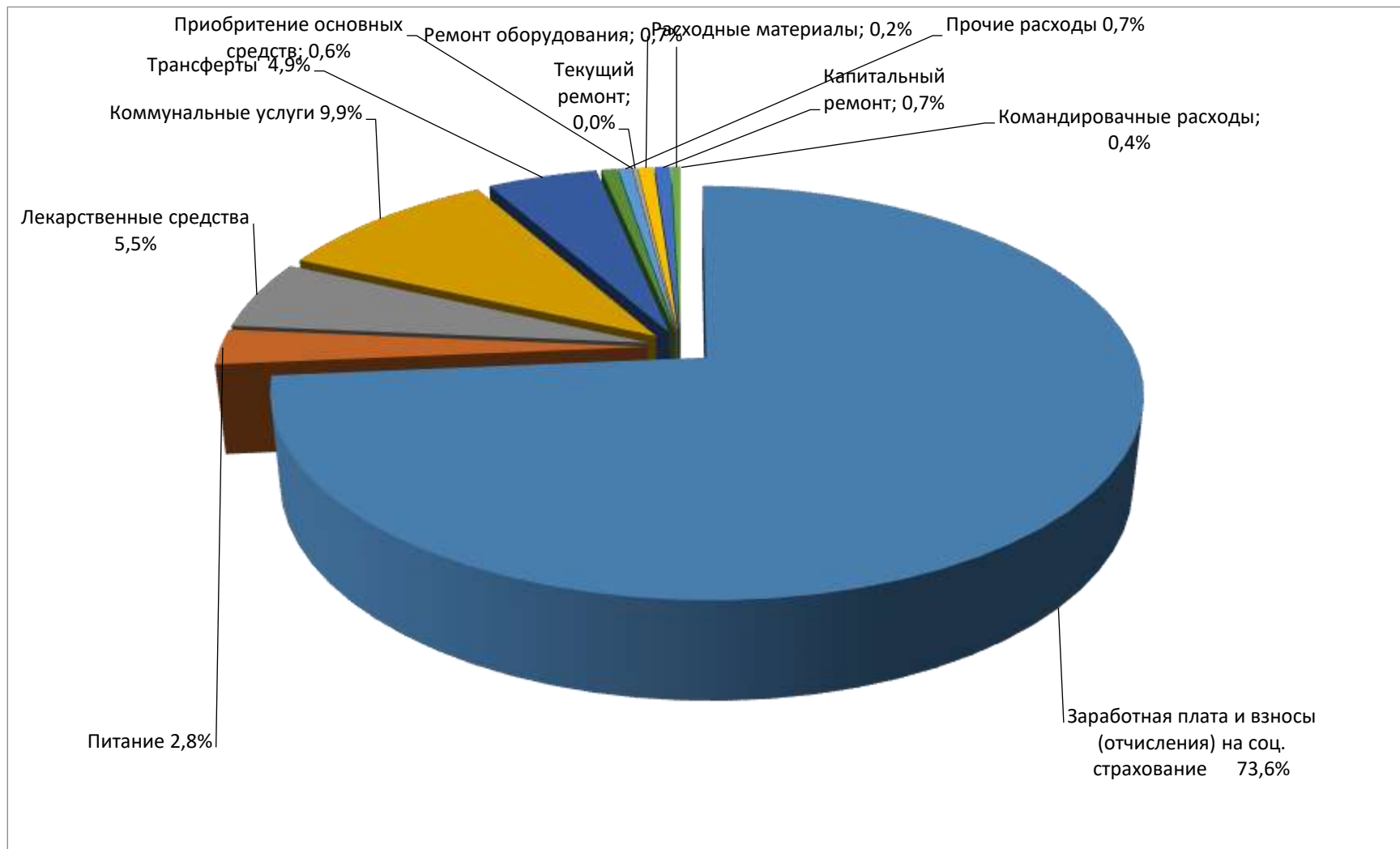
рублей

Бюджет	Жилищно-коммунальное хозяйство	в том числе			Благоустройство всего	в том числе				Прочие мероприятия в области ЖКХ	Всего
		субсидии на жилищно-коммунальное хозяйство	тек. ремонт жилфонда	кап. ремонт жилфонда		уличное освещение	текущее содержание	текущий ремонт улично-дорожной сети	содержание и благоустройство придомовых территорий		
Будславский					25 000	25 000					25 000
Занарочский					27 000	27 000					27 000
Княгининский					35 000	35 000					35 000
Кривичский					21 000	21 000					21 000
Мядельский					29 000	29 000					29 000
Нарочский					32 000	32 000					32 000
Сватковский					18 000	18 000					18 000
Слободской					25 000	25 000					25 000
Свирский					26 000	26 000					26 000
<i>Итого по нижестоящим бюджетам</i>					238 000	238 000					238 000
Районный	6 090 959	4 913 182	98 963	1 078 814	2 371 174	301 552	434 795	1 183 402	451 425	1 043 436	9 505 569
ВСЕГО	6 090 959	4 913 182	98 963	1 078 814	2 609 174	539 552	434 795	1 183 402	451 425	1 043 436	9 743 569

**Структура расходов бюджета на содержание учреждений социальной сферы
(без учета капитальных вложений)**

рублей

Наименование расходов	Всего	Удельный вес	в том числе					Отчет 2021 года	Рост к 2021 году, %
			Образование	Здравоохранение	Социальная политика	Культура	Физкультура		
Заработная плата и взносы (отчисления) на соц. страхование	27 521 295	73,6	14 389 268	9 461 484	1 761 223	1 461 417	447 903	27 490 699	100,1
Коммунальные услуги	3 707 243	9,9	2 153 230	952 200	100 693	430 980	70 140	3 570 517	103,8
Трансферты	1 818 121	4,9	53 262	953 530	811 329	0	0	1 684 022	108,0
Питание	1 045 214	2,8	746 948	255 820	42 446	0	0	1 046 655	99,9
Лекарственные средства	2 042 321	5,5	0	2 040 710	1 611	0	0	2 271 044	89,9
Транспортные расходы	224 403	0,6	16 788	160 000	12 700	21 200	13 715	427 304	52,5
Приобретение основных средств	10 243	0,0	0	10 243	0	0	0	601 582	1,7
Текущий ремонт	59 722	0,2	0	39 122	600	20 000	0	303 196	19,7
Расходные материалы	277 250	0,7	68 710	100 000	10 900	91 260	6 380	490 153	56,6
Капитальный ремонт	250 000	0,7	250 000	0	0	0	0	126 265	198,0
Ремонт оборудования	148 587	0,4	22 437	120 000	1 400	2 580	2 170	187 983	79,0
Командировочные расходы	15 576	0,0	5 169	5 000	1 633	2 054	1 720	15 604	99,8
Прочие расходы	260 533	0,7	60 343	131 000	29 598	15 740	23 852	392 150	66,4
ВСЕГО	37 380 508	100,0	17 766 155	14 229 109	2 774 133	2 045 231	565 880	38 607 174	96,8



Сформированный проект бюджета Мядельского района на 2022 год в условиях ограниченной ресурсной базы и необходимости экономии бюджетных средств позволит обеспечить ресурсами исполнение принятых государством обязательств, финансовую сбалансированность и социальную стабильность.

